

2020/12/28

ツナケン★Research★D A T A★ ★Vol.9

主婦に聞いた2020年家計状況 & 2021年就業意識調査

Confidential

ツナグ
働き方
研究所

株式会社ツナググループ・ホールディングス

主婦に聞いた2020年家計状況 & 2021年就業意識調査

調査主旨

- ・ コロナ禍で世帯年収にも大きな打撃があったと想像される中、家計を預かることが多い主婦を対象に調査
- ・ 新型コロナウイルスの猛威に見舞われた2020年の状況を起点に、ウイズコロナの2021年の就業動向を見通すことを企図内容)
- ・ 2020年家計状況) コロナによる収入減はあったのか、あったとしてどの程度だったのか
- ・ 2021年就業意識) コロナによる収入減をリカバリーするため、求職・副業・転職などの活動に対する意識はどの程度か

調査概要

- 調査対象：全国の20～64歳の主婦（予備調査3,000名/本調査1,044名）
- 調査期間：12/3～12/11
- 調査手法：インターネット調査
- 有効回答：943名（女性943名）

調査結果

- ・ コロナ禍の影響で世帯年収が減った度合い 3 P
- ・ コロナ禍の影響で減った収入の金額 4 P
- ・ コロナで減った収入を増やそうとしている主婦の度合い（全体） 5 P
- ・ コロナで減った収入を増やそうとしている主婦の度合い（専業主婦/共働き主婦） 6 P
- ・ 増やしたい収入金額（全体） 7 P
- ・ 増やしたい収入金額（専業主婦/共働き主婦） 8 P

2020年家計状況

コロナ禍で世帯年収が減ったのは

34.8%

1/3の世帯がコロナで収入減に

Q

この一年間で、ご家庭の世帯収入に変化はありましたか？

	全体	増えた	減った	変わらない
全体	3000	96	1211	1693
20代	600	30	256	314
30代	750	30	303	417
40代	750	21	287	442
50代以上	900	15	365	520

Q

年収の減少はコロナによる影響だと思えますか？

	全体	大きく影響している	やや影響している	あまり影響していない	まったく影響していない
全体	1211	541	503	122	45
20代	256	95	118	35	8
30代	303	129	117	43	14
40代	287	141	124	14	8
50代以上	365	176	144	30	15

1044人/3000人
(34.8%)

2020年家計状況

世帯年収で減った金額は？




月5万以上減が半数、10万以上減も2割

Q

収入はどのくらい減りましたか？

	全体	月10万円以上	月10万円未満 月5万円未満	月5万円未満 月1万円未満	月1万円未満
全体	100%	20.1%	29.4%	43.5%	7.0%
20代	100%	17.8%	37.1%	39.4%	5.6%
30代	100%	22.0%	30.5%	39.8%	7.7%
40代	100%	14.7%	26.0%	51.7%	7.5%
50代以上	100%	24.7%	26.3%	42.2%	6.9%



2021年就業意識

コロナで減った世帯年収を
増やそうとしている


57.9%

約6割の主婦が家計を助けようと

Q

収入を増やしたいと思いますか？

	全体	増やしたい	つもりはない
全体	100%	57.9%	42.1%
月10万円以上	100%	66.1%	33.9%
月5万円～月10万円未満	100%	55.7%	44.3%
月1万円～5万円未満	100%	57.5%	42.5%
月1万円未満	100%	46.2%	53.8%



2021年就業意識

コロナで減った世帯年収を
増やそうとしている

45.1% ← 専業主婦

共働き夫婦 → 69.7%


すでに働いている主婦のほうが意欲的

Q 今後、仕事に就こうと考えていますか？（専業主婦）

	全体	始めています	これから探そうと考えている	働くつもりはない	働ける環境ではない
全体	100%	8.2%	36.9%	31.4%	23.5%
20代	100%	10.5%	43.2%	22.1%	24.2%
30代	100%	7.9%	50.6%	16.9%	24.7%
40代	100%	11.9%	36.7%	32.1%	19.3%
50代以上	100%	4.4%	25.8%	44.7%	25.2%

Q 収入を増やすための動きをしようと考えていますか？（共働き夫婦）

	全体	今の仕事を増やしたい	今の仕事にプラスを	今の仕事に別の仕事を	もつと収入を増や	は考えていない
全体	100%	27.7%	22.8%	19.1%	30.3%	
20代	100%	28.0%	25.0%	23.0%	24.0%	
30代	100%	26.1%	18.8%	26.1%	29.0%	
40代	100%	29.6%	28.8%	13.6%	28.0%	
50代以上	100%	27.3%	19.5%	14.1%	39.1%	



2021年就業意識

増やそうとしている金額は




月5万以上が7割、10万以上も2割強

Q

どのくらい収入を増やしたいと考えていますか？

	全体	月10万円以上	月10万円未満	月5万円未満	月1万円未満
全体	100%	25.4%	45.6%	28.3%	0.7%
20代	100%	30.8%	48.1%	19.2%	1.9%
30代	100%	21.1%	51.8%	27.2%	0.0%
40代	100%	24.6%	43.7%	31.7%	0.0%
50代以上	100%	25.9%	38.9%	34.3%	0.9%



2021年就業意識

月5万以上増やしたいのは

78.4% ← **専業主婦**

共働き夫婦 → **64.9%**


専業主婦のほうが多く増やしたい

Q どのくらい収入を増やしたいと考えていますか？（専業主婦）

	全体	月10万円以上	月10.5万円未満	月11万円未満	月1万円未満
全体	100%	25.5%	52.9%	21.6%	0%
20代	100%	39.2%	54.9%	5.9%	0%
30代	100%	17.3%	59.6%	23.1%	0%
40代	100%	20.8%	49.1%	30.2%	0%
50代以上	100%	25.0%	47.9%	27.1%	0%

Q どのくらい収入を増やしたいと考えていますか？（共働き夫婦）

	全体	月10万円以上	月10.5万円未満	月11万円未満	月1万円未満
全体	100%	25.4%	39.5%	33.9%	1.2%
20代	100%	22.6%	41.5%	32.1%	3.8%
30代	100%	24.2%	45.2%	30.6%	0%
40代	100%	27.4%	39.7%	32.9%	0%
50代以上	100%	26.7%	31.7%	40.0%	1.7%





全体監修：平賀充記

調査担当：和田紗香

お問い合わせ：<https://tsuna-ken.com/>



ツナケン働き方研究所

© 2020 TSUNAGU GROUP HOLDINGS Inc.