

- ウィズコロナの多様な仕事観調査Vol.1 -

若年正社員に聞いた収入面から考える就業意識調査

Original Research Report about Diversity Work-style powered by TSUNAKEN



- ウィズコロナの多様な仕事観調査Vol.1 -

若年正社員に聞いた収入面から考える就業意識調査

Original Research Report about Diversity Work-style powered by TSUNAKEN

調査主旨

コロナ禍による2020年の年収が減ったと回答した若手ビジネスパーソンを対象に「収入面から考える就業意識調査」を実施。収入に関する欲求度、リカバリーしたい金額、収入をふやすための手段など、コロナに見舞われた若者の仕事観考察を企図。

調査概要

調査期間：202012/15～12/20

調査対象：全国の20～35歳未満の正社員（予備調査4,000人/本調査1,193人）

調査方法：インターネットによるアンケート

有効回答：1,031名（男性388名 女性643名）

調査結果

- ・ コロナで減った収入を増やそうとしている若手社員の割合（全体） 3 P
- ・ コロナで減った収入を増やそうとしている若手社員の割合（男女別） 4 P
- ・ 増やしたい収入金額（全体） 5 P
- ・ 収入を増やすための手段（全体） 6 P
- ・ 今の仕事で収入を増やしたい人の傾向（男女別） 7 P
- ・ 副業で収入を増やしたい人の傾向（男女別） 8 P

収入面からの就業意識に関して

コロナで減った年収を
増やそうとしている


86.3%

8割以上がリカバリーしようとして！

Q

収入を増やすための動きをしようと考えていますか？

	全体	今の仕事で増やしたい	他の仕事を増やしたい	今の仕事にプラスして、もっと収入を増やせる仕事に転職したい	収入を増やそうとは考えていない
全体	100%	30.7%	35.9%	19.7%	13.7%
20代	100%	29.0%	33.8%	24.2%	12.9%
30代	100%	32.5%	38.0%	15.1%	14.5%



2021年就業意識状況（男女別）

コロナで減った年収を
増やそうとしている

83.8% ← 男性

女性 → 87.9%

Q

収入を増やすための動きをしようと考えていますか？

	全体	今の仕事でどうにかして収入を増やしたい	他の仕事を増やしたい	今の仕事にプラスして、もっと収入を増やせる仕事に転職したい	収入を増やそうとは考えていない
全体	100%	30.7%	35.9%	19.7%	13.7%
男性	100%	33.4%	34.2%	16.2%	16.2%
女性	100%	29.1%	36.9%	21.9%	12.1%

8割強、特に女性では9割がリカバリー志向

2021年就業意識（増やしたい金額）

増やそうとしている金額は




月5万以上が6割、10万以上も2割強

Q

どのくらい収入を増やしたいと考えていますか？

	全体	月10万円以上	月10万円未満	月5万円未満	月1万円未満
全体	100%	23.6%	38.3%	36.1%	2.0%
20代	100%	24.5%	38.6%	34.7%	2.2%
30代	100%	22.7%	38.0%	37.5%	1.8%



2021年就業意識（増やすための手段）

収入を増やす方法は？




現職で増やすより副業を志向

Q

収入を増やすための動きをしようと考えていますか？

	全体	今の仕事で増やしたい	他の仕事を増やしたい	今の仕事にプラスして、もっと収入を増やせる仕事に転職したい	収入を増やそうとは考えていない
全体	100%	30.7%	35.9%	19.7%	13.7%
20代	100%	29.0%	33.8%	24.2%	12.9%
30代	100%	32.5%	38.0%	15.1%	14.5%



今の仕事で収入を増やしたい人の傾向

「現職で増やしたい」派のうち
 残業する 給与交渉

男性

52.3% 10.8%

女性


43.9% 16.6%

残業派が大半だが、女性は給与交渉派も

Q

どのようにして収入を増やそうと考えていますか？

	全体	勤務時間を増やす	稼げる別部署へ異動する	チャレンジする	昇級試験に挑戦する	会社と給与の交渉をする
全体	100%	47.3%	17.0%	21.5%	14.2%	
男性	100%	52.3%	18.5%	18.5%	10.8%	
女性	100%	43.9%	16.0%	23.5%	16.6%	



副業で収入を増やしたい人の傾向

「副業派」はどんな仕事を希望？

空いた時間を
いかせる仕事

成長につながる
仕事

男性

68.4% 15.8%

女性


79.8% 8.4%

やはり空いた時間でできる仕事を希望

Q

どんな仕事を増やしたいですか？

	全体	とにかく収入が 高い仕事	空いた時間を 活かせる仕事	つながる成長に 自分の成長に つなげる仕事	自分のスキルを 活かせる仕事
全体	100%	10.3%	75.7%	11.1%	3.0%
男性	100%	11.3%	68.4%	15.8%	4.5%
女性	100%	9.7%	79.8%	8.4%	2.1%





全体監修：平賀充記

調査担当：和田紗香

お問い合わせ：<https://tsuna-ken.com/>



ツナケン働き方研究所

© 2021 TSUNAGU GROUP HOLDINGS Inc.