

~2026年4月度~  
スポットワークマーケット データレポート

## ツナググループのシンクタンクとして、調査・研究を行っています。

ツナグ働き方研究所は、多様な働き方と労働市場基盤整備を目的に変化する労働法制を分析し、企業に役立つ解説と提言を使命とするシンクタンクです。



### ツナグ働き方研究所について

ツナググループを母体とする「多様な働き方」の調査研究機関（2015年設立）。研究所では、企業人事や労働法制の分野で活躍する識者らとともに、施行される労働法制の要所と着眼点を解説していくほか、改正に至るまでの経過や背景も記録・分析しながら「あるべき姿」を提言。「働く」を取り巻くあらゆる労働法制の調査・研究機関として「雇用の未来」を拓きます。

### ツナググループ・ホールディングス 概要

日本の社会課題である「2030年労働需給GAP解消」を目指す、ソリューションカンパニーであるツナググループは、コンサルティング×RPO(採用代行)×データベースを基軸事業として、従業員1,000名を超える大手企業を中心にあらゆるソリューションを提供しております。



# 【略歴】ツナグ働き方研究所 所長 大野 博司

労政ジャーナリスト

兼 アドバンスニュース代表取締役（主筆）

1970年、青森県出身。中央大学大学院戦略経営研究科（MBA）修士。

1994年、日本新聞協会加盟の地方紙に入社。社会部と政経部で教育、スポーツ、水産、港湾物流などを担当し、2004年に報道デスクに就任。2005年に東京支社で国会取材兼論説委員。海外取材は韓国、中国、オーストラリアなど訪問。このほか、2006年のイタリア・トリノ五輪の現地取材を担当。2009年に人材ビジネス系月刊誌の編集部長に就任。2010年にインターネット報道を主体とする雇用労働の専門媒体・株式会社アドバンスニュース（日本インターネット報道協会加盟）の設立に参画し、現職は代表取締役（主筆）。

日本外国特派員協会会員の労政ジャーナリストとしてHR系雑誌に執筆・寄稿しているほか、NHKラジオ「Nらじ」やFMラジオ「J wave」などに出演して多様な働き方、地方の労働力、外国人就労などをテーマに解説。2013年はアメリカ・フロリダ州の雇用問題取材、2014年はオランダ政府招聘による欧州の雇用・労働関係取材、2015年は中国の香港・広州、2019年はベトナムをはじめアジアの雇用現場の現地取材に奔走。政治と省庁、人材ビジネスの最前線で先行取材をこなす。

## 出版

『派遣法・抜本改正の爪痕（キロク） 報道現場からの真実の叫び—淘汰と再編が加速する人材業界』（2016年アドバンスニュース）

『実務詳解 職業安定法（共著）』（2023年 弘文堂）



## ●定期発表レポート

月次労働市場データレポート

月次有効求人倍率速報

スポットワークマーケットレポート

## ●代表的なセミナー/出版活動

### セミナー

『人材サービス事業を後押しする労働法制と業界地図  
～派遣法見直しの舞台裏・労政審「同一部会」佳境へ～』

『派遣法2025 人材サービスを巡る「数字」と「法制」  
～報道現場から解析する次なる展開と要所～』

『障害者雇用を巡る2027年の法制とメディアの姿～  
事業者団体の意義と存在価値の考察～』

## ●取材

NHK「Nらじ」 テーマ：スポットワークの広がり

FM「J wave」 テーマ：アルムナイについて

テレビ東京 テーマ：オフピーク定期券について

星野高等学校（埼玉県） テーマ：多様な働き方を考える



# スポットワークマーケットを定点観測する意義

## ○マーケットの定義

スポットワークとは、短時間・単発で働く「継続した雇用関係」のない働き方を指します。その中でも、雇用契約を結ばない“ギグワーク”と、単期雇用契約を結ぶ“単発バイト”の2種類に分類されます。こうしたワークスタイルで働く個人、活用する企業の市場がスポットワークマーケットです。

## ○マーケットの現状

スポットワーカーは、働き方改革法案の施行、コロナ禍を契機に急増しています。

個人) 働き方改革による残業規制、コロナ禍による休業や勤務時間減少は、追加で収入を得たいという働き手を増加させました。

企業) 収益確保、生産性向上の観点から、ムダやムラのない＝必要な時に必要な数だけ人材を配置する最適化思考が高まりました。

技術) テクノロジーの進化により、タイムリーかつオンデマンドなマッチを提供するスポットワーク求人事業者が増えました。

「短時間・単発で働く」というワークスタイルは、今後さらに広がりを見せていくことが予想されます。

## ○定点観測する意義

総務省統計局の「労働力調査」では、2018年からILO基準の「未活用労働指標」を導入しました。例えば、その中にある「追加就労希望就業者」は「広義の失業者」とも言われる労働者です。現状の就労に追加して「短時間・単発で働く」ことは、労働者の収入安定、すなわち広義の失業率の改善につながります。一方、マクロ的には、潜在的な労働力活用は国力の向上に寄与することになります。こうした観点からも、スポットワークマーケットを定点観測し、市場規模の動向、有益なトピック、内在する課題などを可視化することには、おおいに社会的意義がある。我々、ツナグ働き方研究所は、そう考えます。

第Ⅰ章 未活用労働指標

第Ⅱ章 スポットワーク求人倍率

第Ⅲ章 スポットワーク平均時給

■掲載終了のお知らせ

2026年3月度をもちまして、「アルバイト・パート募集時平均時給調査」との比較データの掲載を終了させていただきます。



## 概況 2026年4月度

## スポットワーク求人倍率

前月差+0.89ポイント、  
前年同月差+2.21ポイント。

↑ **5.21** 倍

## ワーク数

68,227件。  
前月比+3.0%、前年同月比-4.5%。

↓ **6.8** 万件

## 追加就労希望就業者※2025年1-3月

前期（10-12月）差+5万人、  
前年同期差+2万人。

↑ **206** 万人

## 地域別スポットワーク求人倍率

東海が7.21倍で、最も高い。

↑ **7.71** 倍  
(東海エリア)

## 職種別スポットワーク求人倍率

キャンペーン・PRが、6.88倍で  
最も高い（前年同月差+4.12ポイント）。

↑ **6.88** 倍  
(キャンペーン・PR)

## スポットワーク平均時給

前月と同水準、前年同月差-62円。

↓ **1,247** 円

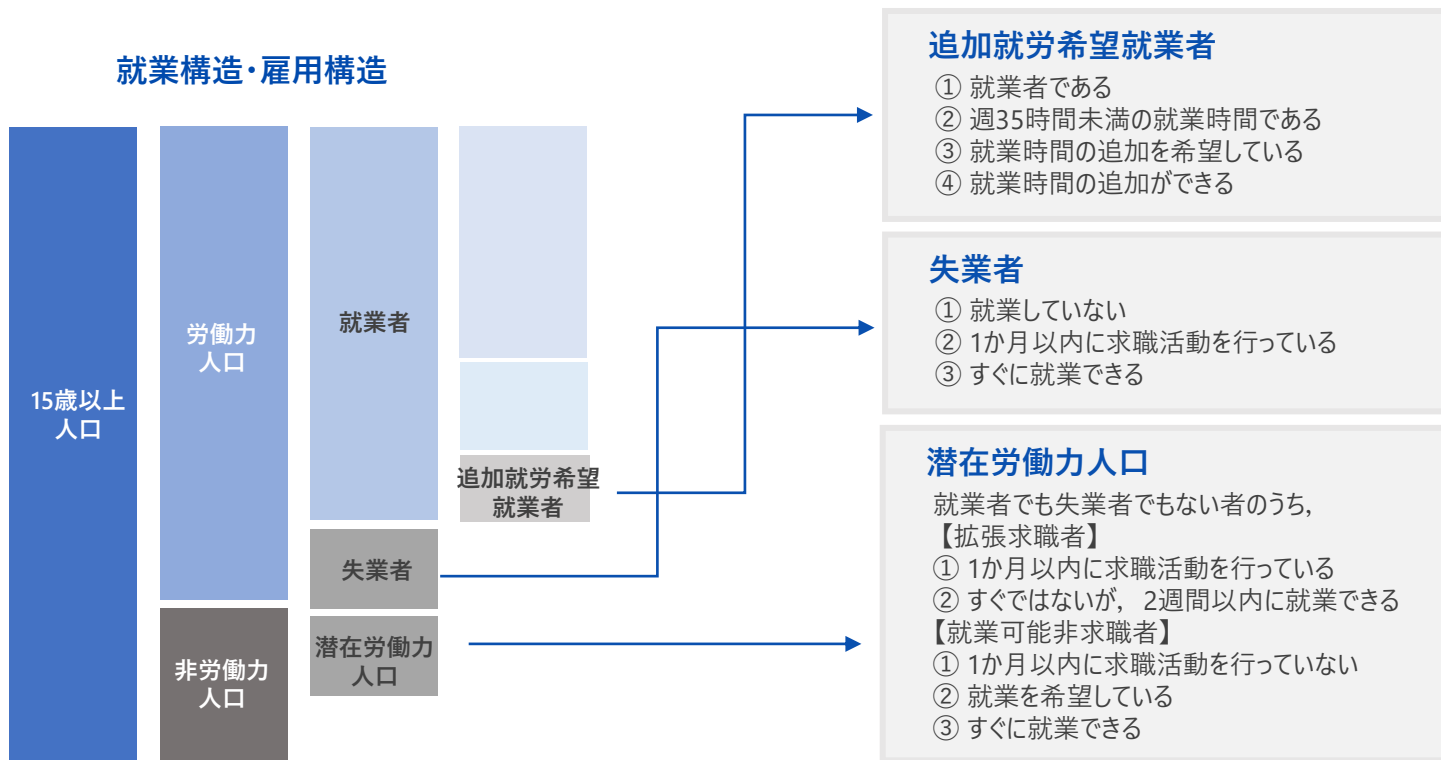
矢印は対前年同月比





## 第 1 章 未活用労働指標

## 未活用労働指標の解説

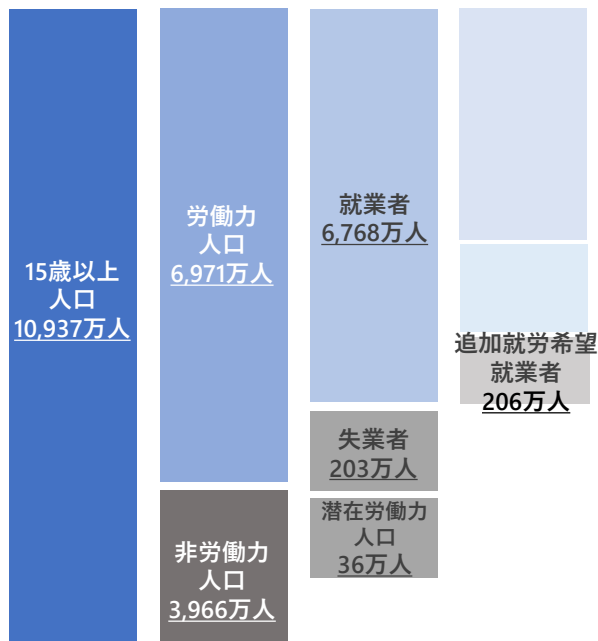


## 未活用労働指標/2026年1-3月

再掲

2026年1-3月の失業者は203万人、追加就労希望就業者206万人。

## 就業構造・雇用構造



## 未活用労働指標1 (LU1)

$$\frac{\text{失業者}}{\text{労働力人口}}$$

2.9 %

## 未活用労働指標2 (LU2)

$$\frac{\text{失業者} + \text{追加就労希望就業者}}{\text{労働力人口}}$$

5.9 %

## 未活用労働指標3 (LU3)

$$\frac{\text{失業者} + \text{潜在労働力人口}}{\text{労働力人口} + \text{潜在労働力人口}}$$

3.4 %

## 未活用労働指標4 (LU4)

$$\frac{\text{失業者} + \text{追加就労希望就業者} + \text{潜在労働力人口}}{\text{労働力人口} + \text{潜在労働力人口}}$$

6.4 %

# 追加就労希望就業者推移（季節調整値） / 2022年1月～2026年3月

再掲

2026年1-3月期の追加就労希望就職者は206万人で、前年同期（2025年1-3月期）より2万人増加。

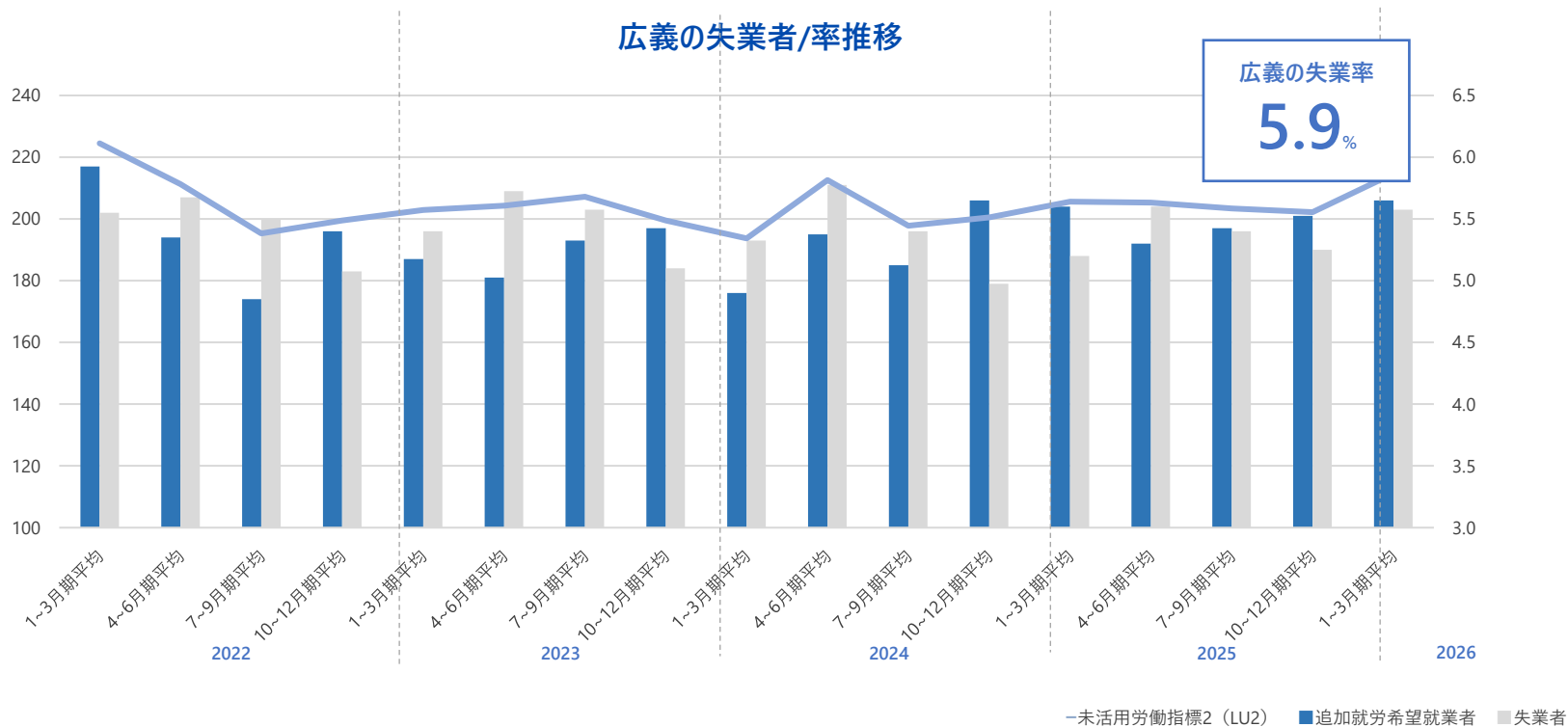


	2022年				2023年				2024年				2025年				2026年
	1~3月期平均	4~6月期平均	7~9月期平均	10~12月期平均	1~3月期平均	4~6月期平均	7~9月期平均	10~12月期平均	1~3月期平均	4~6月期平均	7~9月期平均	10~12月期平均	1~3月期平均	4~6月期平均	7~9月期平均	10~12月期平均	1~3月期平均
追加就労希望就業者	217	194	174	196	187	181	193	197	176	195	185	206	204	192	197	201	206
追加就労希望就業者率	3.2	2.8	2.5	2.8	2.7	2.6	2.8	2.8	2.5	2.8	2.6	2.9	2.9	2.7	2.8	2.9	3.0

出典：総務省統計局「労働力調査(詳細集計)」2026年(令和8年)1~3月期平均を加工

# 広義の失業者/失業率（季節調整値） /2022年1月～2026年3月

失業者と追加就労希望就業者を足した「広義の失業者」は409万人。LU2にあたる「広義の失業率」は5.9%。



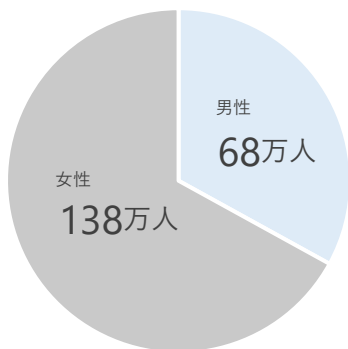
出典：総務省統計局「労働力調査(詳細集計)」2026年(令和8年)1~3月期平均を加工



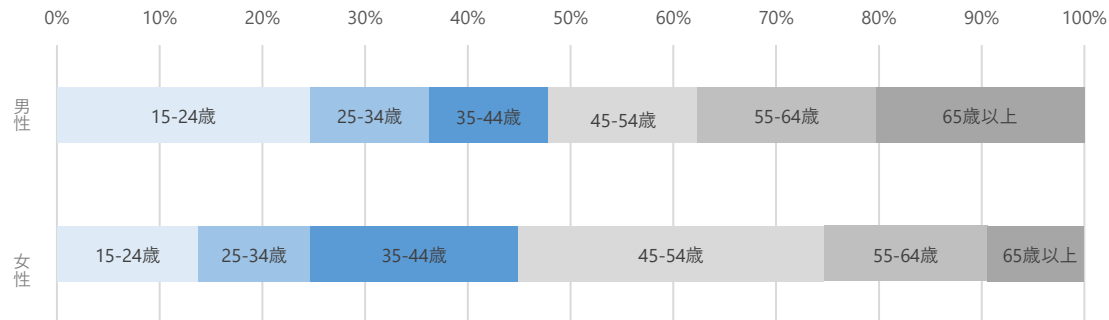
## 追加就労希望就業者 男女別×年齢階級別（季節調整値） /2026年1-3月

2026年1-3月期の追加就労希望就職者は男性68万人/女性138万人。2025年1月-3月期からの差は男性+5万人/女性-3万人。

男女別 実数



年齢別 割合



	総計	15～24歳	25～34歳	35～44歳	45～54歳	55～64歳	65歳以上
男女計	206	36	22	36	51	34	27
男性	68	17	8	8	10	12	14
女性	138	19	15	28	41	22	13
前年同月比							
男女計	2	6	-5	-1	-4	3	3
男性	5	2	-2	1	2	3	0
女性	-3	4	-2	-2	-7	0	3

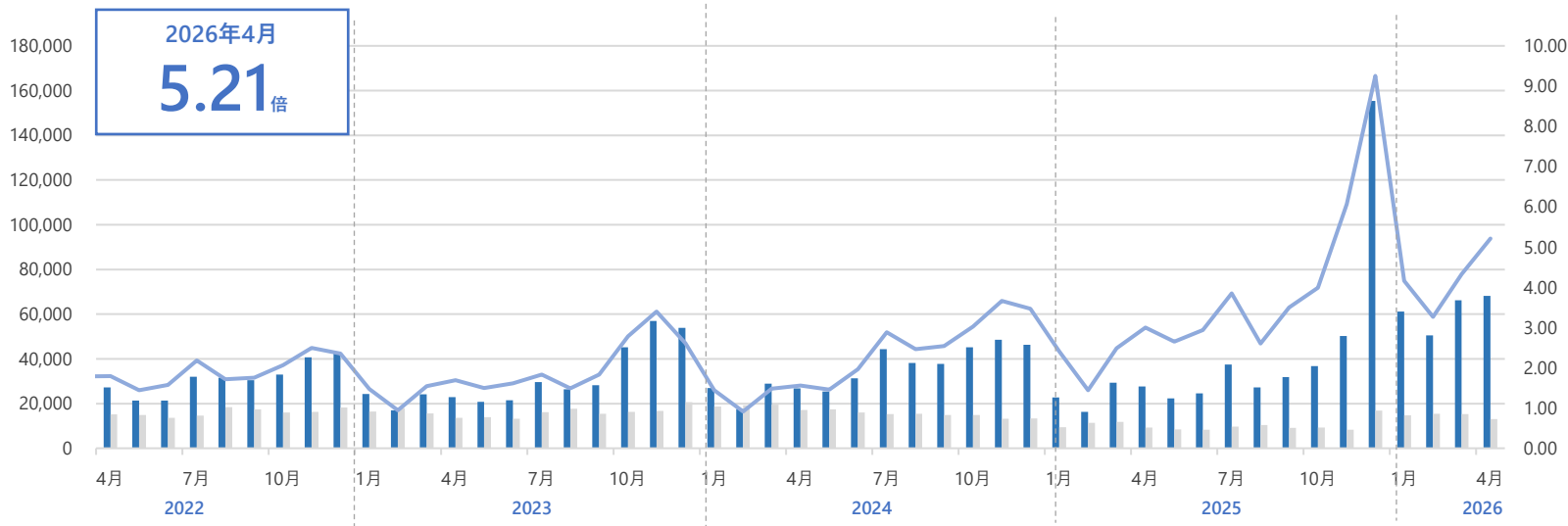


## 第II章 スポットワーク求人倍率

# スポットワーク求人倍率推移/2022年4月～2026年4月

2026年4月度のスポットワーク求人倍率は5.21倍（前月差+0.89ポイント、前年同月差+2.21ポイント）。

スポットワーク求人倍率推移



	当月	前月差	前年同月差	前月	前年同月
— 求人倍率	5.21 倍	0.89	2.21	4.33 倍	3.00 倍
■ 求人数	68,227 件	3.0%	146.7%	66,233 件	27,651 件
■ 求職者数	13,090 人	-14.5%	42.1%	15,312 人	9,211 人

出典：単発バイト求人サイト「ショットワークス」「ショットワークスコンビニ」2022年4月～2026年4月データを加工  
 ■ 求人数：当月のワーク出稿数 ■ 求職者数：登録者の応募UU数



# 職種別スポットワーク求人倍率/2022年4月～2026年4月

キャンペーン・PRが6.88倍と最も高く、前年からの伸び率でもキャンペーン・PRが+4.12ポイントと最も伸長。

職種名	2022 4月	2023 4月	2024 4月	2025 4月	2026 4月	前年差
イベントスタッフ	0.84	1.05	0.75	0.54	0.80	0.26
飲食・フード	1.92	1.46	1.09	0.73	0.59	-0.14
倉庫内・軽作業	1.90	1.51	1.57	2.17	3.91	1.74
組立工	2.67	2.45	1.31	1.87	4.96	3.09
コンビニスタッフ	7.59	7.89	7.03	6.29	6.07	-0.22
キャンペーン・PR	5.99	5.65	7.82	2.76	6.88	4.12
運送・ドライバー	3.97	7.81	3.34	11.17	6.75	-4.42

職種名	2025 4月	2025 5月	2025 6月	2025 7月	2025 8月	2025 9月	2025 10月	2025 11月	2025 12月	2026 1月	2026 2月	2026 3月	2026 4月	前月差
イベントスタッフ	0.54	0.66	0.60	0.87	0.73	0.88	1.18	1.42	2.32	1.22	0.53	1.00	0.80	-0.19
飲食・フード	0.73	0.59	0.93	1.27	1.18	1.29	1.17	0.63	1.40	0.31	0.59	0.40	0.59	0.20
倉庫内・軽作業	2.17	1.80	1.85	2.35	1.66	2.54	3.26	5.69	11.27	2.58	1.80	2.63	3.91	1.29
組立工	1.87	2.07	1.41	2.48	1.76	1.82	3.37	5.58	7.71	2.61	1.92	2.89	4.96	2.07
コンビニスタッフ	6.29	5.72	5.76	5.89	5.47	5.51	5.65	5.74	6.05	5.23	4.73	5.52	6.07	0.55
キャンペーン・PR	2.76	5.10	4.46	5.40	6.78	8.80	9.90	9.54	5.93	3.26	3.56	9.05	6.88	-2.16
運送・ドライバー	11.17	12.90	11.84	13.22	7.63	12.01	12.61	13.04	12.14	8.08	4.46	7.08	6.75	-0.33

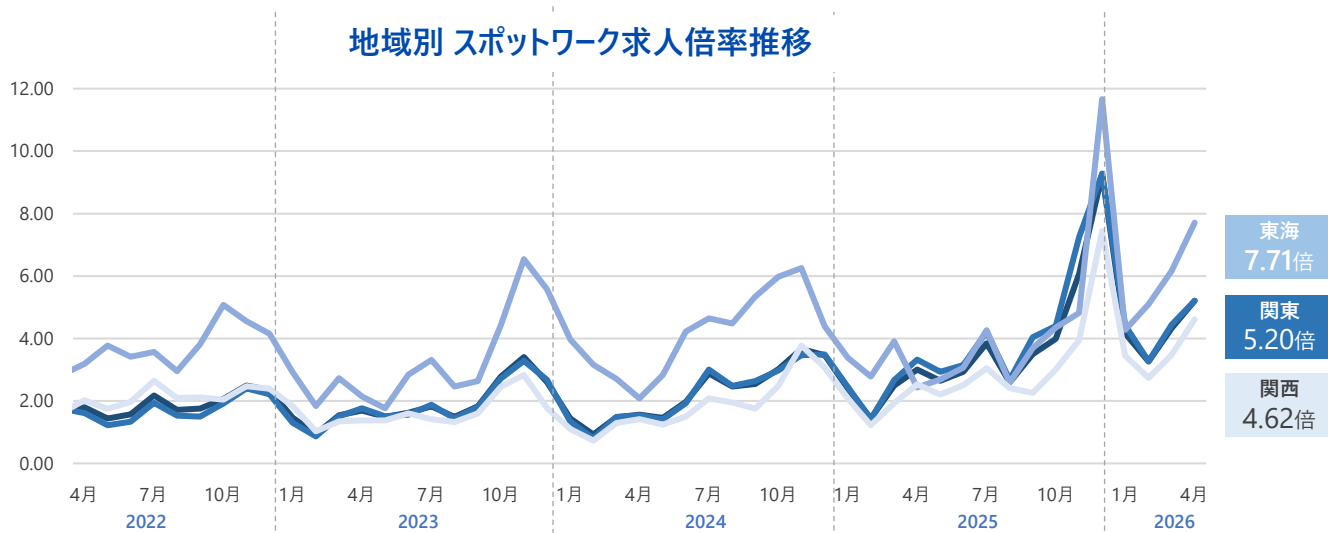
出典：単発バイト求人サイト「ショットワークス」「ショットワークスコンビニ」2022年4月～2026年4月データを加工

■求人数：当月のワーク出稿数 ■求職者数：登録者の応募UU数



# 地域別 スポットワーク求人倍率推移/2022年4月～2026年4月

地域別 スポットワーク求人倍率は東海が7.71倍と最も高い。



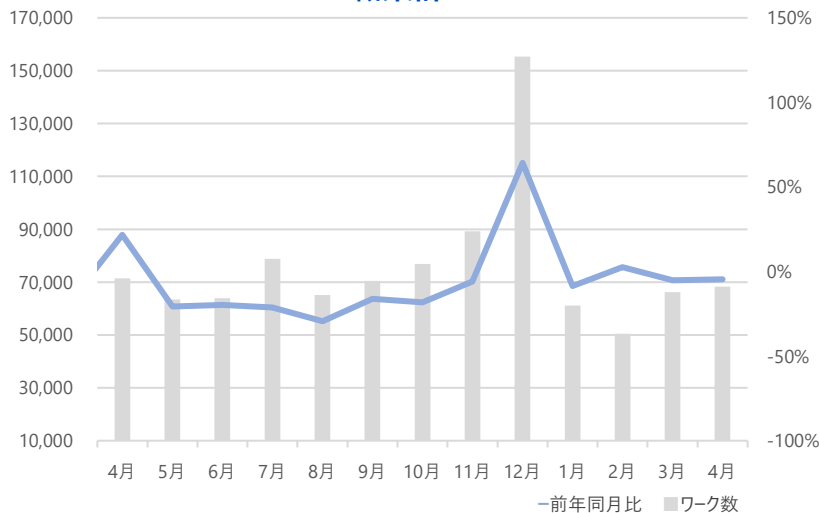
	当月	前月差	前年同月差	前月	前年同月
■全国	5.21 倍	0.89	2.21	4.33 倍	3.00 倍
■関東	5.20 倍	0.77	1.89	4.44 倍	3.32 倍
■東海	7.71 倍	1.55	5.28	6.16 倍	2.43 倍
■関西	4.62 倍	1.14	2.08	3.48 倍	2.53 倍

出典：単発バイト求人サイト「ショットワークス」「ショットワークスコンビニ」2022年4月～2026年4月データを加工  
 ■求人数：当月のワーク出稿数 ■求職者数：登録者の応募UU数

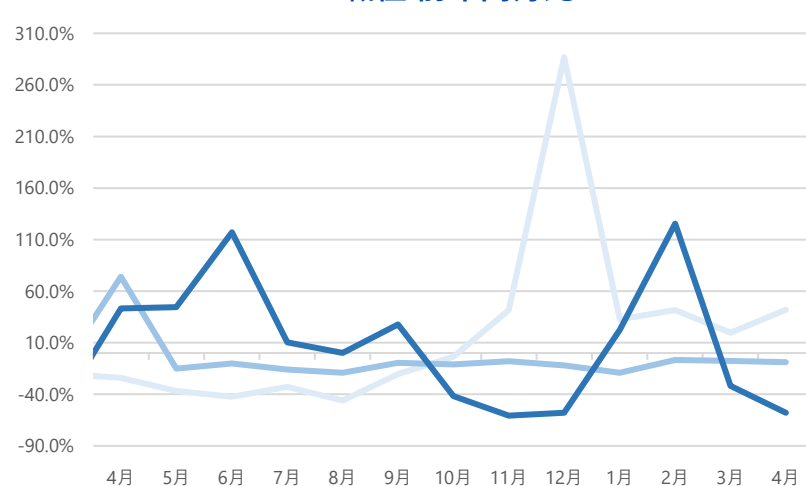
# 主要職種別（※1）ワーク数・伸び率推移/2025年4月～2026年4月

ワーク数の伸び率は前月比+3.0%、前年同月比-4.5%。

職業計



三職種 前年同月比



	当月	構成比	前月比	前月	前年同月比	前年同月
■ 職業計	68,227 件	100.0%	3.0%	66,233 件	-4.5%	71,466 件
■ 倉庫内・軽作業	21,180 件	31.0%	19.4%	17,735 件	42.2%	14,898 件
■ コンピニスタッフ	39,885 件	58.5%	6.6%	37,426 件	-9.0%	43,814 件
■ 運送・ドライバー	2,996 件	4.4%	-6.6%	3,207 件	-58.0%	7,139 件

出典：単発バイト求人サイト「ショットワークス」「ショットワークスコンビニ」2025年4月～2026年4月データを加工  
 (※1) 当研究所では求人数の規模が大きい倉庫内・軽作業、コンピニスタッフ、運送・ドライバーを主要職種として定義しています。

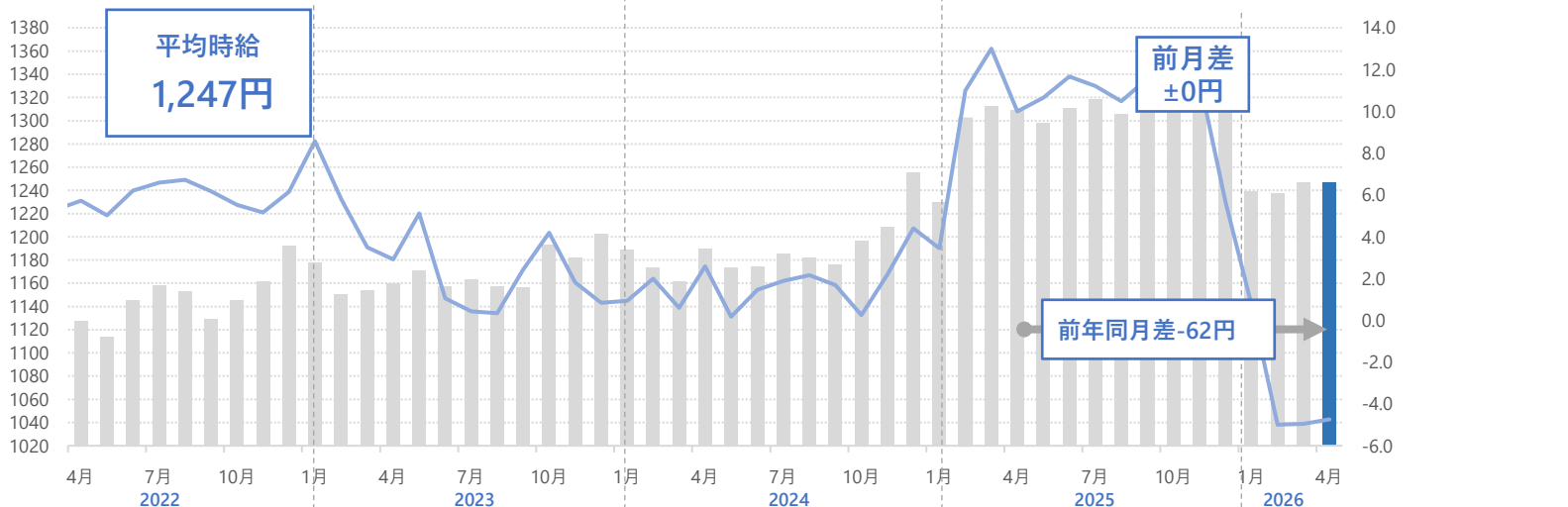


## 第III章 スポットワーク平均時給

# スポットワーク平均時給の推移/2022年4月～2026年4月

2026年4月度のスポットワーク平均時給は1,247円（前月と同水準、前年同月差-62円）。

スポットワーク平均時給の推移



	平均時給	前月差	前年同月差	一前年同月増減率	
				前月	前年同月
全国平均	1247円	0円	-62円	1247円	1309円
首都圏	1269円	-3円	-48円	1272円	1317円
東海	1244円	3円	-39円	1241円	1283円
関西	1216円	11円	-84円	1205円	1300円

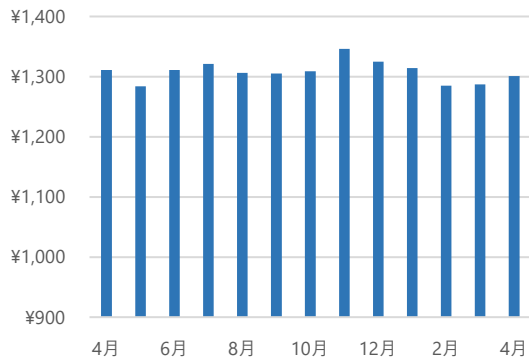
出典：単発バイト求人サイト「ショットワークス」「ショットワークスコンビニ」平均時給2022年4月～2026年4月データを加工



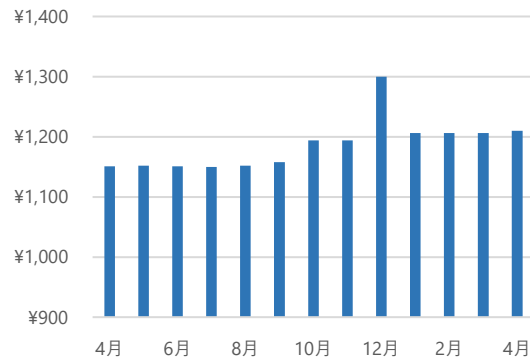
# 主要職種別（※1）スポットワーク時給/2025年4月～2026年4月

主要職種別（※1）で最も高いのは、1,310円の運送・ドライバー。

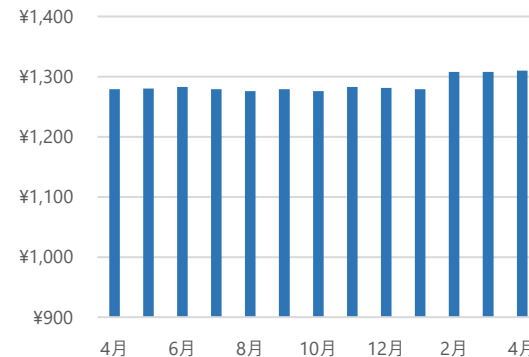
倉庫内・軽作業



コンビニスタッフ



運送・ドライバー



	平均時給	前月差	前年同月差	前月	前年同月
倉庫内・軽作業	1301円	14円	-10円	1287円	1311円
コンビニスタッフ	1210円	4円	59円	1206円	1151円
運送・ドライバー	1310円	2円	31円	1308円	1279円

出典：単発バイト求人サイト「ショットワークス」「ショットワークスコンビニ」平均時給2025年4月～2026年4月データ  
 (※1) 当研究所では求人数の規模が大きい倉庫内・軽作業、コンビニスタッフ、運送・ドライバーを主要職種として定義しています。



## ディスクレーマー

本資料は、労働市場の調査研究・労務関連情報・政策提言について検討するための参考に資することを唯一の目的として作成、提出されたものであり、他の一切の目的のために作成されたものではありません。

